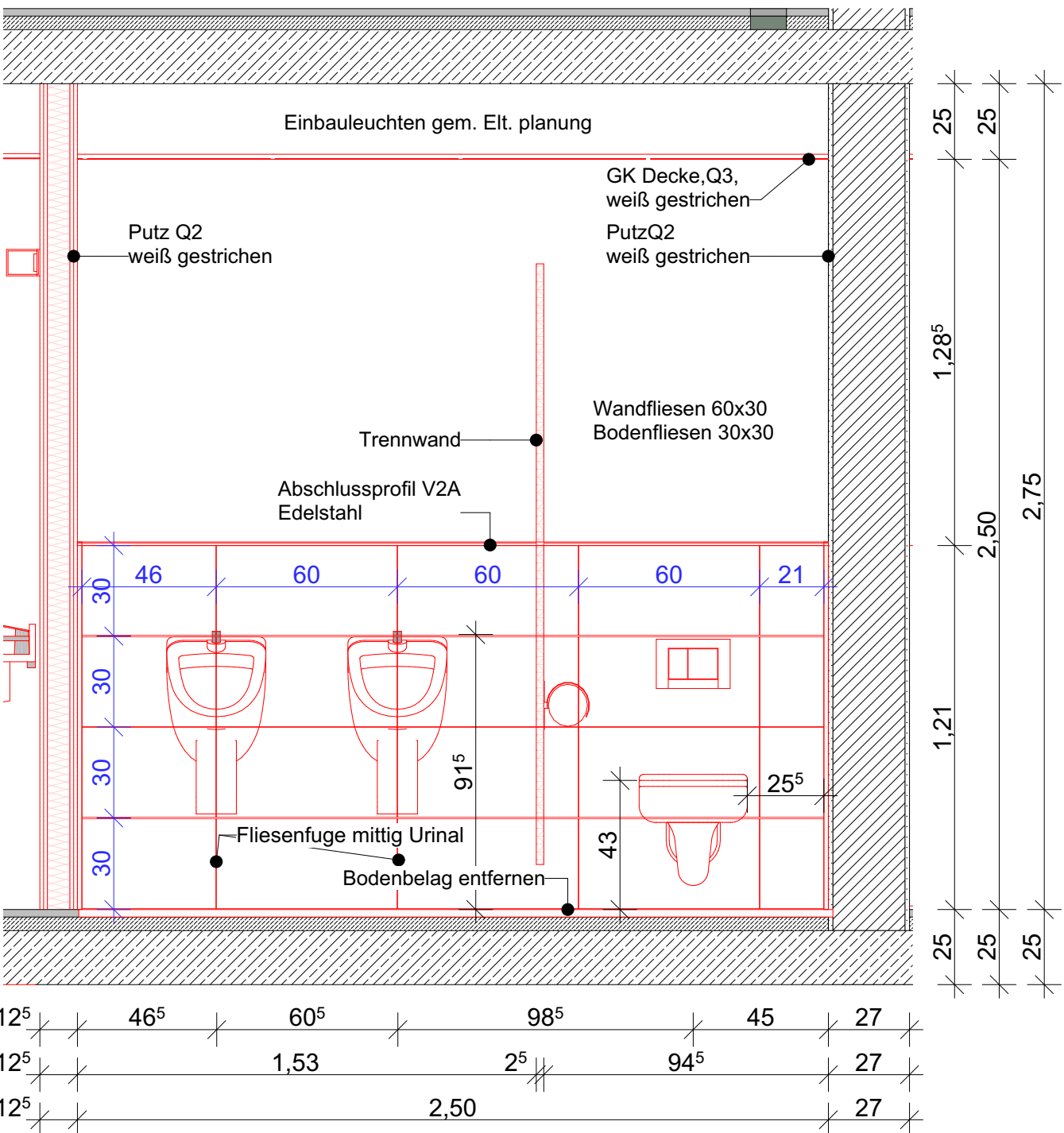
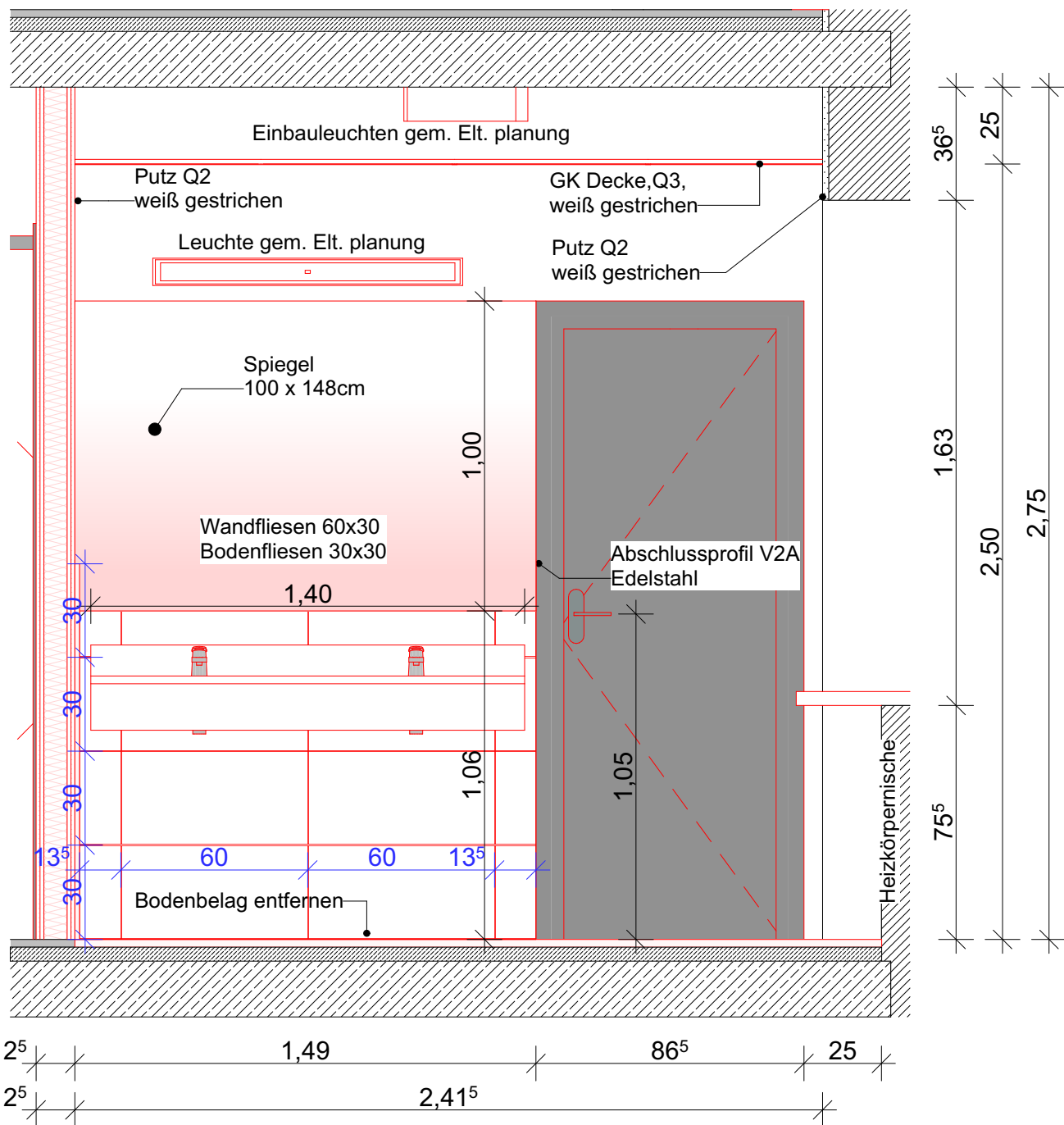


Grundriss WC Herren  
M: 1:20



Ansicht WC Herren  
M: 1:20




Ansicht Vorraum WC Herren  
M: 1:20

<div>▽ = OK Fertigbau</div> <div>△ = UK Fertigbau</div> <div>▼ = OK Rohbau</div> <div>▲ = UK Rohbau</div>	<div>⊠ Deckendurchbruch</div> <div>⊞ Wanddurchbruch</div> <div>⊞ Bodenschlitz</div> <div>⊞ Bodendurchbruch</div>	<div>⬡ Abbruch</div> <div>⬡ Neubau</div> <div>⬡ Bestand</div>
<div>S = Sanitär</div> <div>H = Heizung</div> <div>E = Elektro</div> <div>L = Lüftung</div> <div>G = Gas</div>	<div>FD = Fundamentdurchbruch</div> <div>FA = Fundamenzaussparung</div> <div>FS = Fundamentschlitz</div> <div>WD = Wanddurchbruch</div> <div>WA = Wandaussparung</div> <div>WS = Wandschlitz senkrecht</div>	<div>WW = Wandschlitz waagrecht</div> <div>DD = Deckendurchbruch</div> <div>DA = Deckenaussparung</div> <div>DS = Deckenschlitz</div> <div>FBS = Fußbodenschlitz</div> <div>FBA = Fusbodenaussparung</div>

Dateiart						
Versand						
Adressat	Bauherr/AG	Tragwerkspl.	TGA	Brandschutz	Bauphysik	Baugrund
Index	Datum	Änderungen				Bearbeiter

Sämtliche Maße sind vom Unternehmer eigenverantwortlich am Bau zu prüfen.  
Alle Ausführungspläne sind nur in Verbindung mit den gültigen Schal- und Bewehrungsplänen des Tragwerkplaners, sowie den Durchbruchplänen der Fachingenieure gültig und/oder den ergänzenden Angaben. Dehnungsfugen sind nach Angabe Tragwerkplaner auszuführen. Der Ausführende ist verpflichtet, den Auftraggeber auf etwaige Unstimmigkeiten der Ausführungsunterlagen hinzuweisen (VOB, § 3.3). Sämtliche Maße sind vor Ausführung örtlich zu prüfen

Bauvorhaben:



AOK Niedersachsen - Servicezentrum  
Soltau

Umgestaltung und Neustrukturierung  
AOK-SZ-Soltau, Wiesenstraße 2

Bauherr:

AOK Niedersachsen.  
Die Gesundheitskasse.

Hildesheimer Str. 273  
30159 Hannover

Architekt:

wp | arc  
plan gmbh

dipl.-ing.  
sachar gronske  
architekt

georgsplatz 18 + 19  
die 30159 hannover  
fon +49(0)511 899 088 0  
fax +49(0)511 899 088 11  
  
mail info@wp-arc.de  
web www.wp-arc.de



OKFF ± 0,00 = + 62,20 m ü.NN

AUSFÜHRUNGSPLANUNG FLIESENSPIEGEL		
Blattbezeichnung <b>Obergeschoss WC Herren</b>	Projektnr.	2020-132
	Datum / Bearbeiter	25.03.2026    la
	Maßstab	1:20
	Blatt-Nr.	AP-AOK-SOL-FSP-02
	Blattgröße	594x420

VORABZUG